



DDTM de la Somme

Baromètre Mensuel de la Sécurité Routière

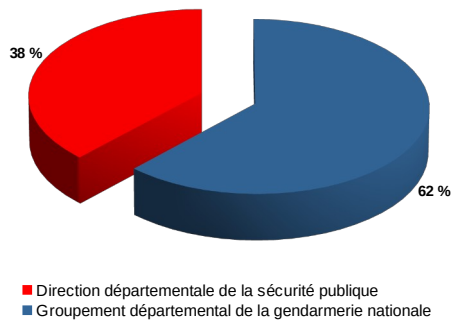
juillet 2022

Avertissement : Les résultats présentés dans ce baromètre reposent sur une collecte des données brutes d'accidentologie indépendante des bulletins d'analyse des accidents corporels (BAAC) dont le traitement, la transmission et la correction demandent un délai de l'ordre de six mois.

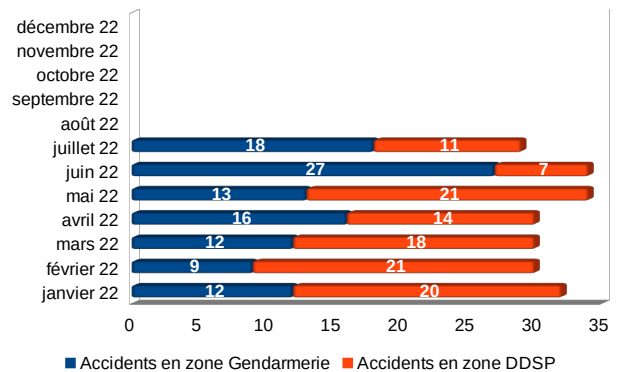
En juillet 2022				Evolution / même période de l'année passée											
Accidents				Tués			Blessés hospitalisés			Blessés légers					
↓	-20	29	2021	↓	-5	3	2021	↓	-4	17	2021	↓	-19	17	2021
	-41 %		49		-63 %		8		-19 %		21		-53 %		36
Dont zone de compétence Police															
↓	-15	11	2021	↔	0	1	2021	↔	0	3	2021	↓	-19	9	2021
	-58 %		26		0 %		1		0 %		3		-68 %		28
Dont zone de compétence Gendarmerie															
↓	-5	18	2021	↓	-5	2	2021	↓	-4	14	2021	↔	0	8	2021
	-22 %		23		-71 %		7		-22 %		18		0 %		8

3 personnes sont décédées ce mois-ci.

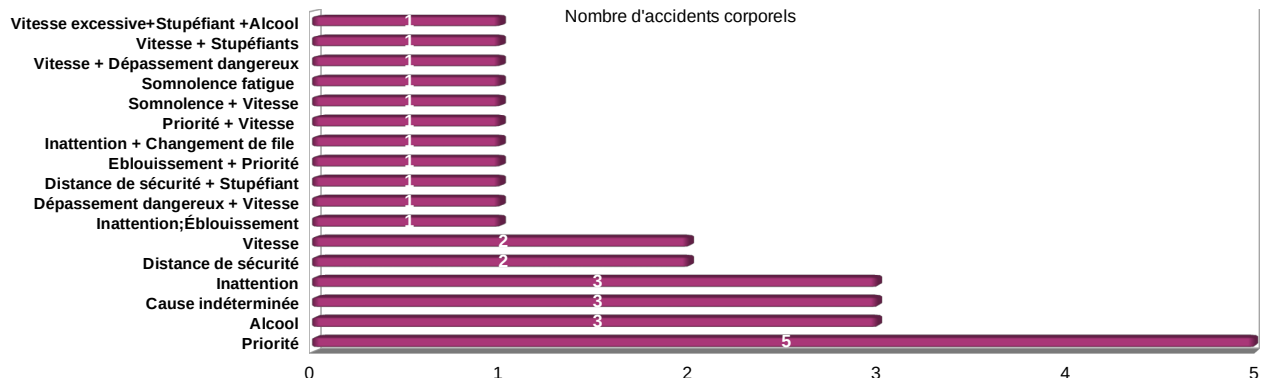
Répartition des accidents par zone de compétence en juillet 2022



Répartition mensuelle des accidents par zone de compétence



Répartition des causes des accidents corporels en juillet 2022



Récapitulatif des personnes tuées par catégorie en juillet 2022

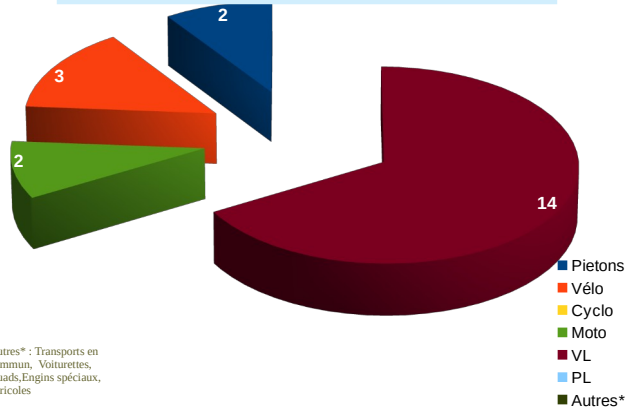
	Piéton	Cycle	Cyclo	Moto	Véhicule léger	Poids lourd	Autre
Tués	1	0	0	0	2	0	0
% des tués	33 %	0 %	0 %	0 %	67 %	0 %	0 %

Récapitulatif des personnes tuées par âge en juillet 2022

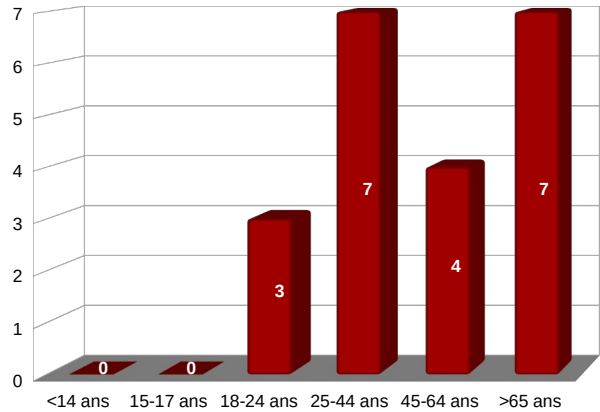
	<14 ans	15-17	18-24	25-44	45-64	>65 ans
Tués	0	0	0	0	1	2
% des tués	0 %	0 %	0 %	0 %	33 %	67 %

En cumul depuis le 1er janvier 2022				Évolution / même période de l'année passée			
Accidents		Tués		Blessés hospitalisés		Blessés légers	
↓ -30 -12 %	219	2021 249	↓ -1 -5 %	21	2021 22	↓ -5 -6 %	77
						↓ -30 -14 %	187
							2021 217
Dont zone de compétence Police							
↓ -31 -22 %	112	2021 143	↔ 0 0 %	2	2021 2	↓ -2 -20 %	8
						↓ -39 -25 %	117
							2021 156
Dont zone de compétence Gendarmerie							
↑ 1 1 %	107	2021 106	↓ -1 -5 %	19	2021 20	↓ -13 -18 %	59
						↑ 9 15 %	70
							2021 61

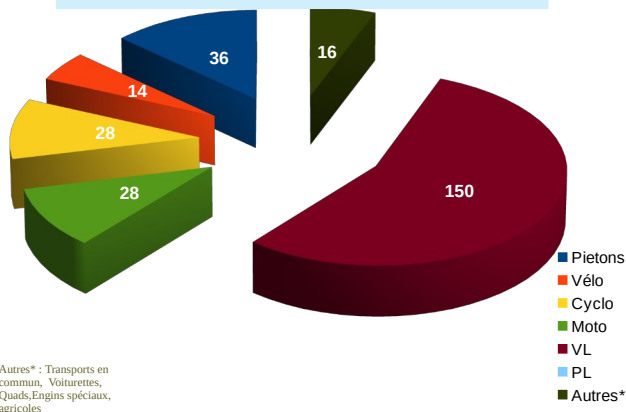
Répartition des personnes tuées par mode de déplacement depuis le 1er janvier 2022



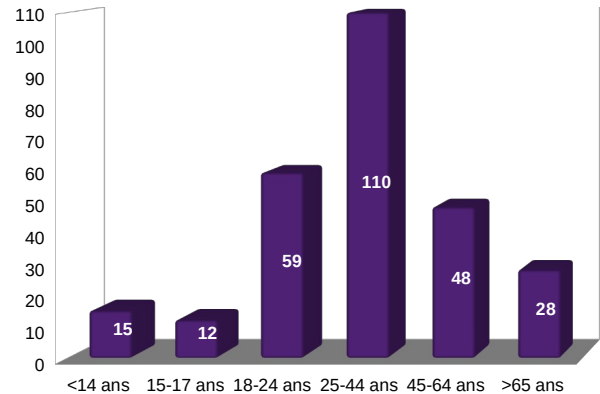
Répartition des personnes tuées par tranche d'âge depuis le 1er janvier 2022



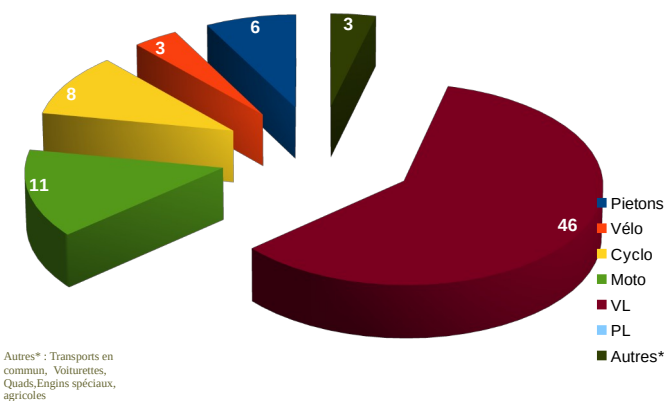
Répartition des personnes blessées par mode de déplacement depuis le 1er janvier 2022



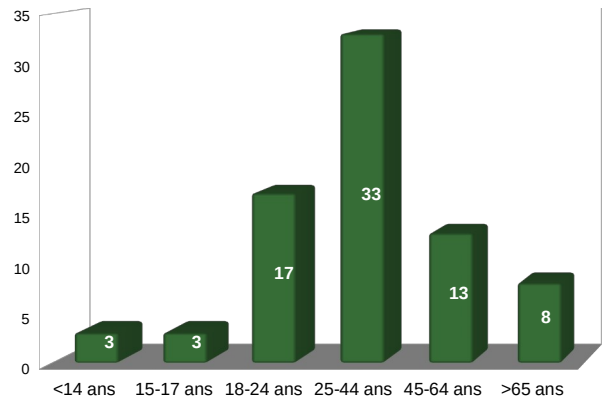
Répartition des personnes blessées par tranche d'âge depuis le 1er janvier 2022



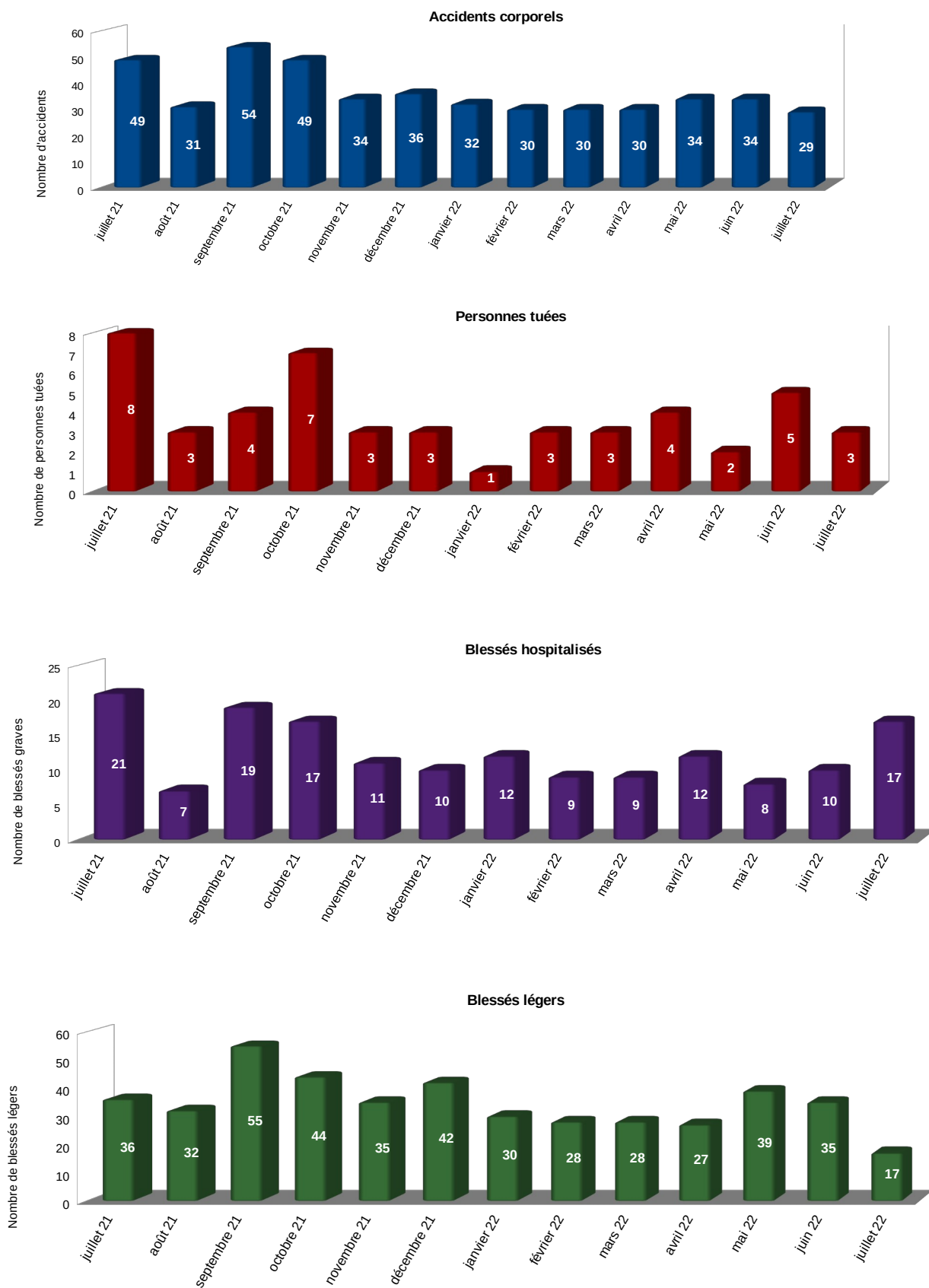
Répartition des personnes hospitalisées plus de 24h par mode de déplacement depuis le 1er janvier 2022



Répartition des personnes hospitalisées plus de 24h par tranche d'âge depuis le 1er janvier 2022



Evolution du nombre d'accidents corporels, personnes tuées et blessées sur un an



Evolution du nombre d'accidents corporels dans les communes d'Amiens, Abbeville et en zone gendarmerie depuis un an

