



LA SECURITE ROUTIERE
DANS LA SOMME

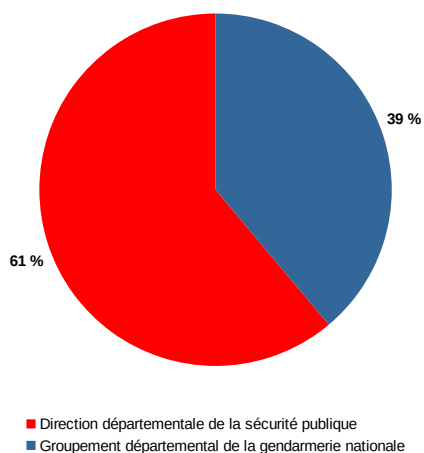
décembre 2021

Avertissement : Les résultats présentés dans ce baromètre reposent sur une collecte des données brutes d'accidentologie indépendante des bulletins d'analyse des accidents corporels (BAAC) dont le traitement, la transmission et la correction demandent un délai de l'ordre de six mois.

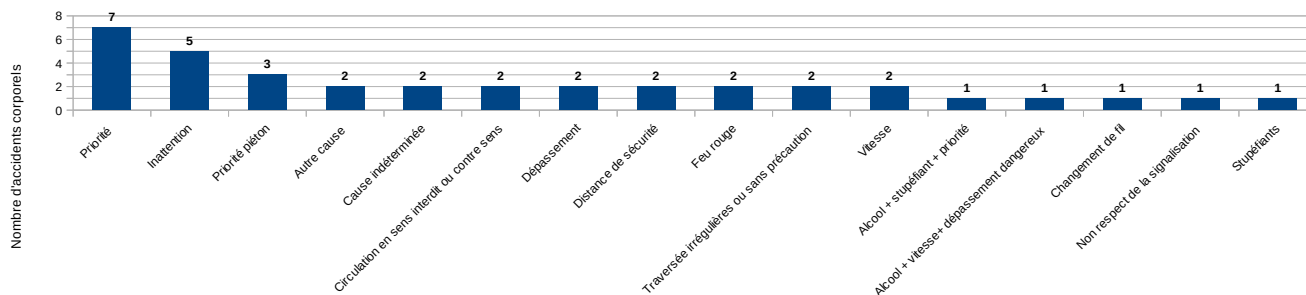
En décembre 2021				Evolution / même période de l'année passée							
Accidents		Tués		Blessés hospitalisés		Blessés légers					
↔	0 0 %	36 36	↗	1 50 %	3 2	↔	0 0 %	10 10	↘	-1 -2 %	41 42
Dont zone de compétence Police											
↔	0 0 %	22 22	↔	0 0	0 0	↘	-1 -50 %	1 2	↔	0 0 %	26 26
Dont zone de compétence Gendarmerie											
↔	0 0 %	14 14	↗	1 50 %	3 2	↗	1 13 %	9 8	↘	-1 -6 %	15 16

3 personnes sont décédées ce mois-ci.

Répartition des accidents par zone de compétence en décembre 2021



Répartition des causes des accidents corporels en décembre 2021



Récapitulatif des personnes tuées par catégorie en décembre 2021

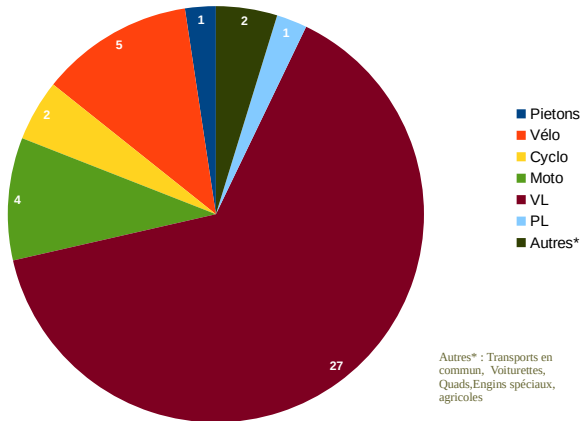
	Piéton	Cycle	Cyclo	Moto	Véhicule léger	Poids lourd	Autre
Tués	0	1	0	0	2	0	0
% / Total tués	0 %	33 %	0 %	0 %	67 %	0 %	0 %

Récapitulatif des personnes tuées par âge en décembre 2021

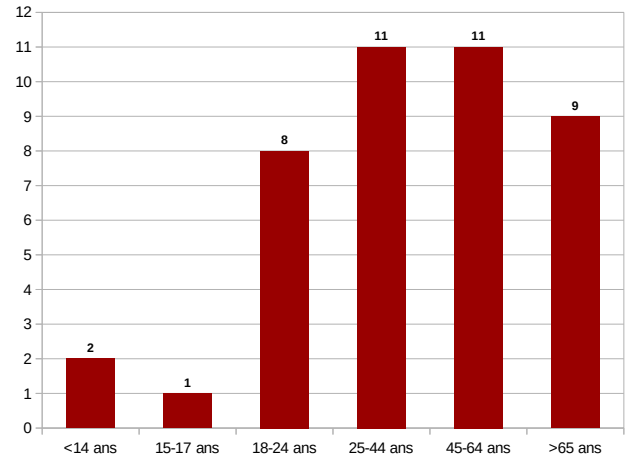
	<14 ans	15-17	18-24	25-44	45-64	>65 ans
Tués	0	0	2	1	0	0
% / Total tués	0 %	0 %	67 %	33 %	0 %	0 %

En cumul depuis le 1er janvier 2021				Évolution / même période de l'année passée			
Accidents		Tués		Blessés hospitalisés		Blessés légers	
	69 18 %	451	2020 382		17 68 %	42	2020 25
					-11 -7 %	145	2020 156
							2020 343
Dont zone de compétence Police							
	65 35 %	251	2020 186		3 150 %	5	2020 2
					-4 -17 %	19	2020 23
							2020 209
Dont zone de compétence Gendarmerie							
	4 2 %	200	2020 196		14 61 %	37	2020 23
					-7 -5 %	126	2020 133
							2020 134

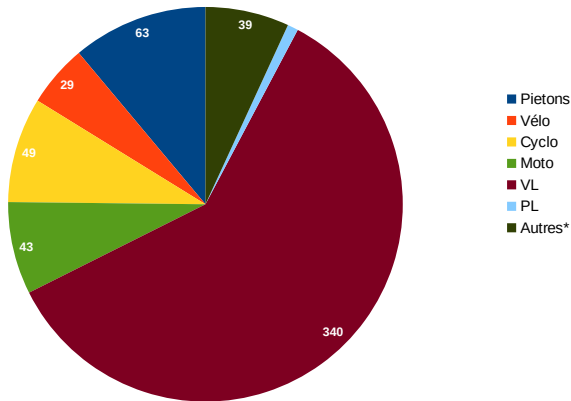
Répartition des personnes tuées par mode de déplacement depuis le 1er janvier 2021



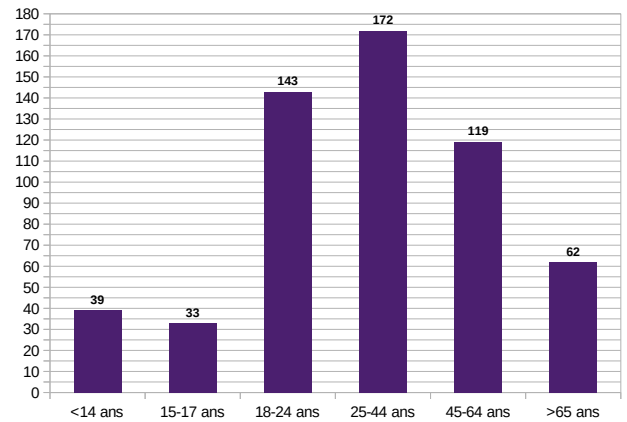
Répartition des personnes tuées par tranche d'âge depuis le 1er janvier 2021



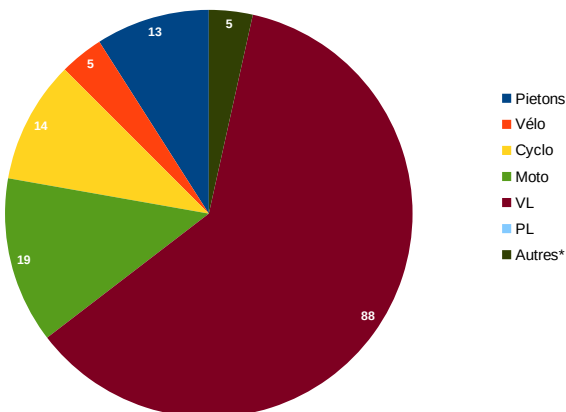
Répartition des personnes blessées par mode de déplacement depuis le 1er janvier 2021



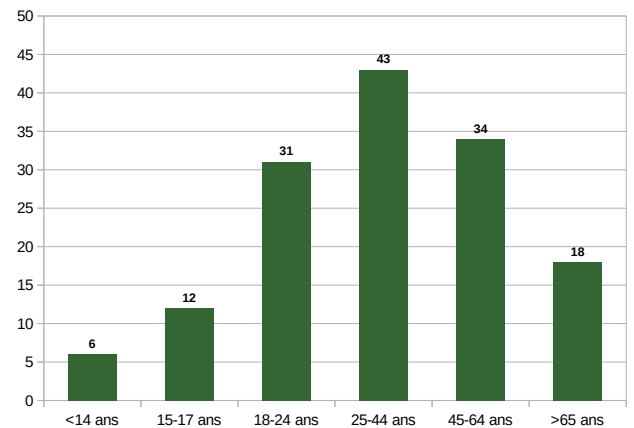
Répartition des personnes blessées par tranche d'âge depuis le 1er janvier 2021



Répartition des personnes hospitalisées plus de 24h par mode de déplacement depuis le 1er janvier 2021



Répartition des personnes hospitalisées plus de 24h par tranche d'âge depuis le 1er janvier 2021



Evolution du nombre d'accidents corporels, personnes tuées et blessées sur un an

