



LA SECURITE ROUTIERE DANS LA SOMME

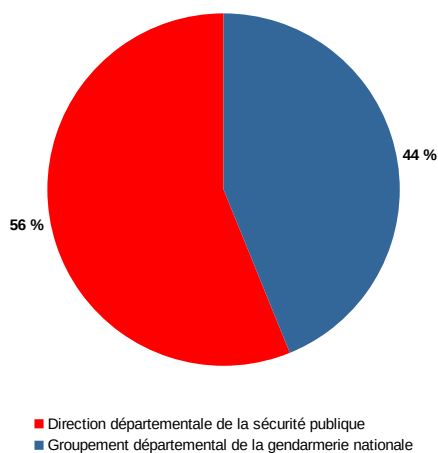
novembre 2019

Avertissement : Les résultats présentés dans ce baromètre reposent sur une collecte des données brutes d'accidentologie indépendante des bulletins d'analyse des accidents corporels (BAAC) dont le traitement, la transmission et la correction demandent un délai de l'ordre de six mois.

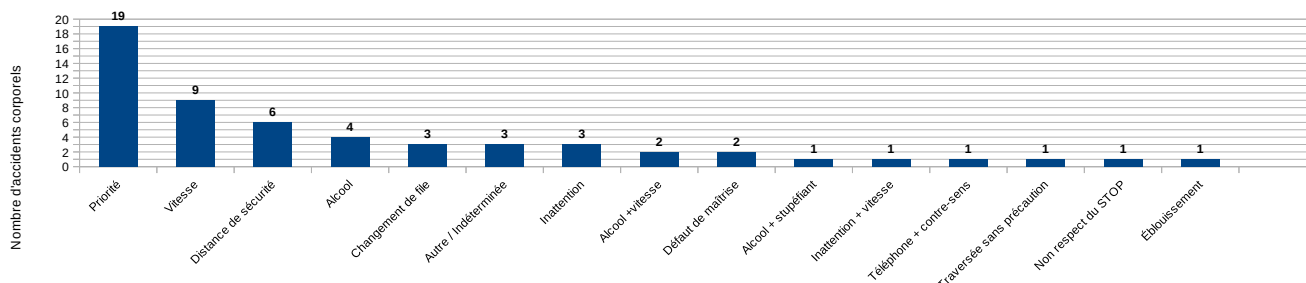
En novembre 2019				Evolution / même période de l'année passée											
Accidents		Tués		Blessés hospitalisés		Blessés légers									
↗	9 19 %	57 48	2018	↗	4 400 %	5 1	2018	↗	13 100 %	26 13	2018	↗	22 45 %	71 49	2018
Dont zone de compétence Police															
↗	7 28 %	32 25	2018	↗	2 200 %	2 0	2018	↗	3 300 %	4 1	2018	↗	6 19 %	37 31	2018
Dont zone de compétence Gendarmerie															
↗	2 9 %	25 23	2018	↗	2 200 %	3 1	2018	↗	10 83 %	22 12	2018	↗	16 89 %	34 18	2018

5 personnes sont décédées ce mois-ci.

Répartition des accidents par zone de compétence en novembre 2019



Répartition des causes des accidents corporels en novembre 2019



Récapitulatif des personnes tuées par catégorie en novembre 2019

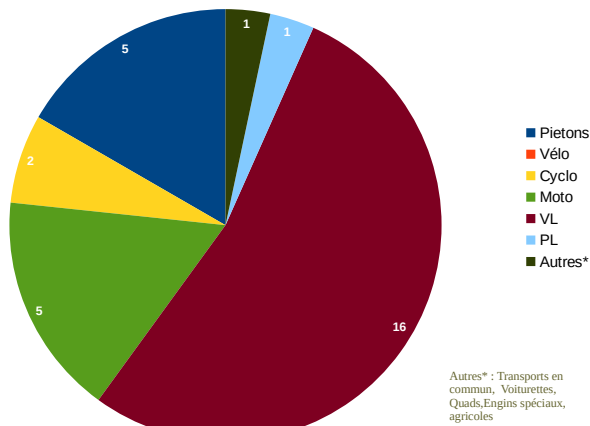
	Piéton	Cycle	Cyclo	Moto	Véhicule léger	Poids lourd	Autre *
Tués	1	0	1	0	3	0	0
% / Total tués	20 %	0 %	20 %	0 %	60 %	0 %	0 %

Récapitulatif des personnes tuées par âge en novembre 2019

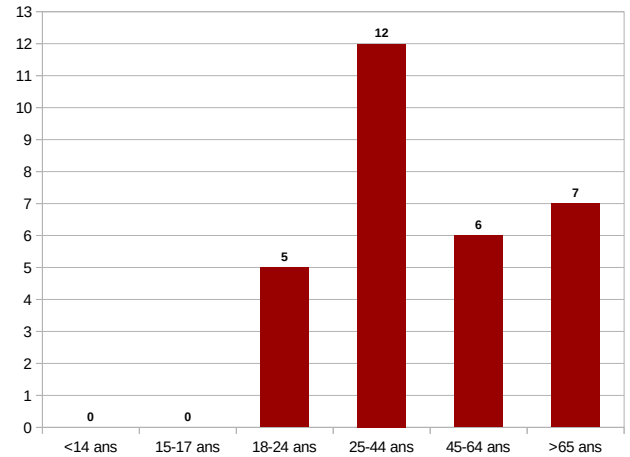
	<14 ans	15-17	18-24	25-44	45-64	>65 ans
Tués	0	0	1	1	2	1
% / Total tués	0 %	0 %	20 %	20 %	40 %	20 %

En cumul depuis le 1er janvier 2019				Évolution / même période de l'année passée			
Accidents		Tués		Blessés hospitalisés		Blessés légers	
↓ -25	444	↑ 1	30	↑ 5	148	↓ -25	417
-5 %	469	3 %	29	3 %	143	-6 %	442
Dont zone de compétence Police							
↓ -20	220	↑ 5	10	↑ 3	22	↓ -36	245
-8 %	240	100 %	5	16 %	19	-13 %	281
Dont zone de compétence Gendarmerie							
↓ -5	224	↓ -4	20	↑ 2	126	↑ 11	172
-2 %	229	-17 %	24	2 %	124	7 %	161

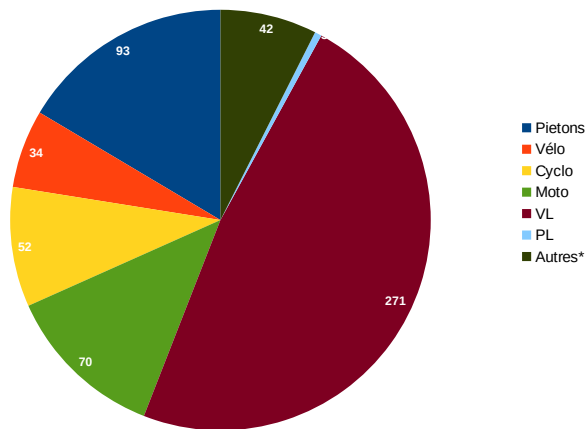
Répartition des personnes tuées par mode de déplacement depuis le 1er janvier 2019



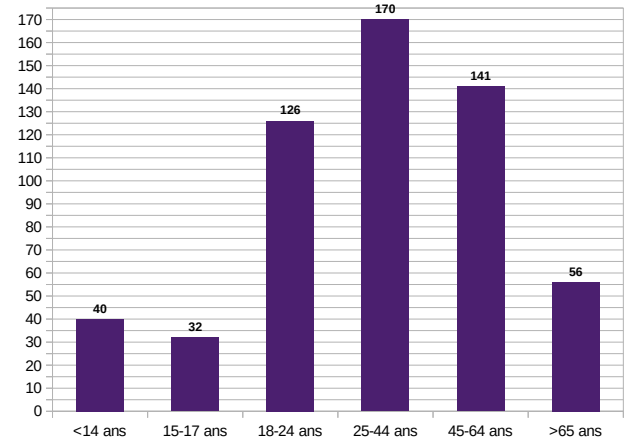
Répartition des personnes tuées par tranche d'âge depuis le 1er janvier 2019



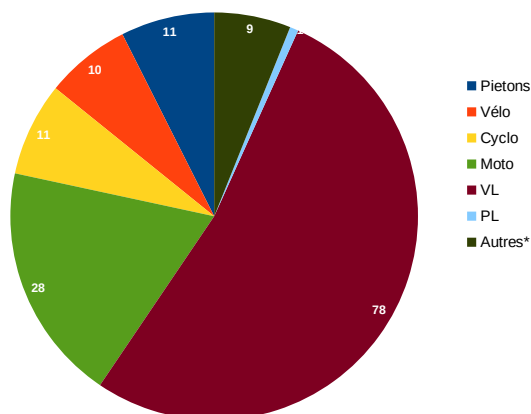
Répartition des personnes blessées par mode de déplacement depuis le 1er janvier 2019



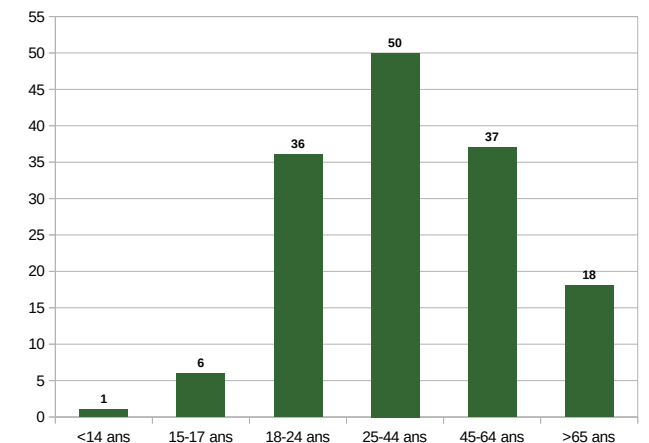
Répartition des personnes blessées par tranche d'âge depuis le 1er janvier 2019



Répartition des personnes hospitalisées plus de 24h par mode de déplacement depuis le 1er janvier 2019

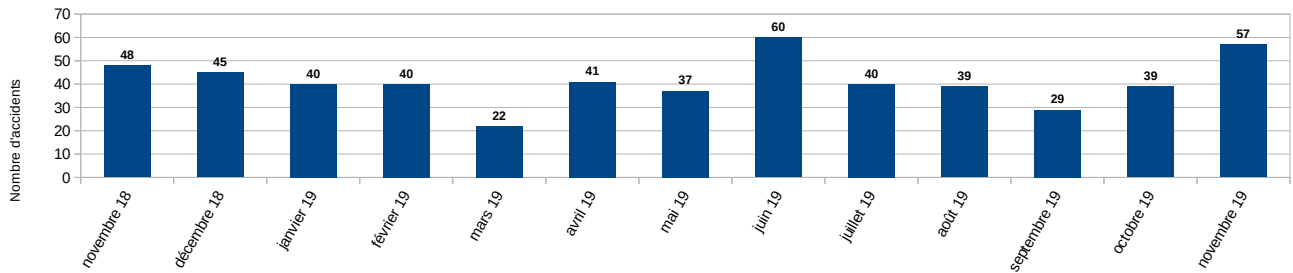


Répartition des personnes hospitalisées plus de 24h par tranche d'âge depuis le 1er janvier 2019

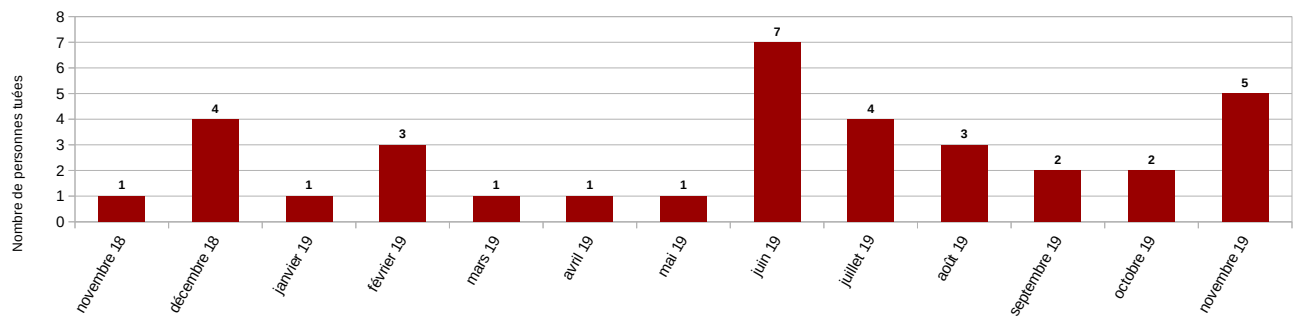


Evolution du nombre d'accidents corporels, personnes tuées et blessées entre novembre 2018 et 2019

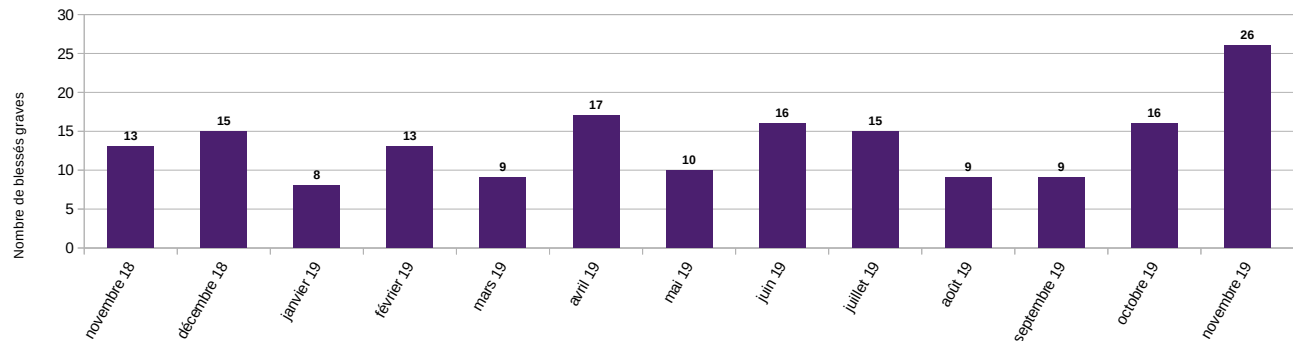
Accidents corporels



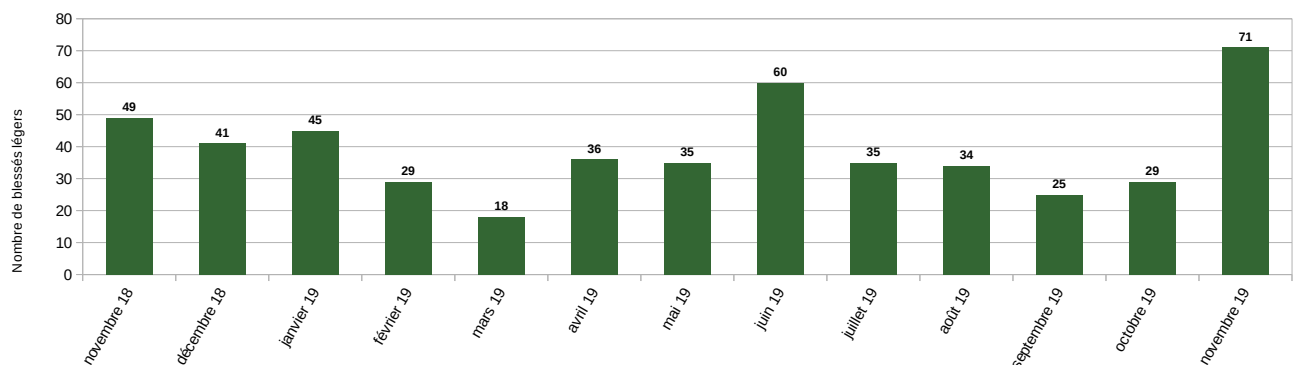
Personnes tuées



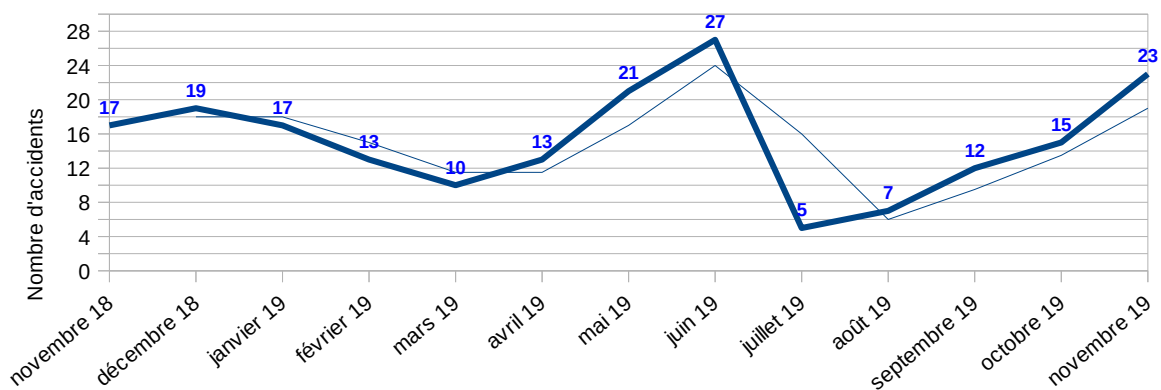
Blessés hospitalisés



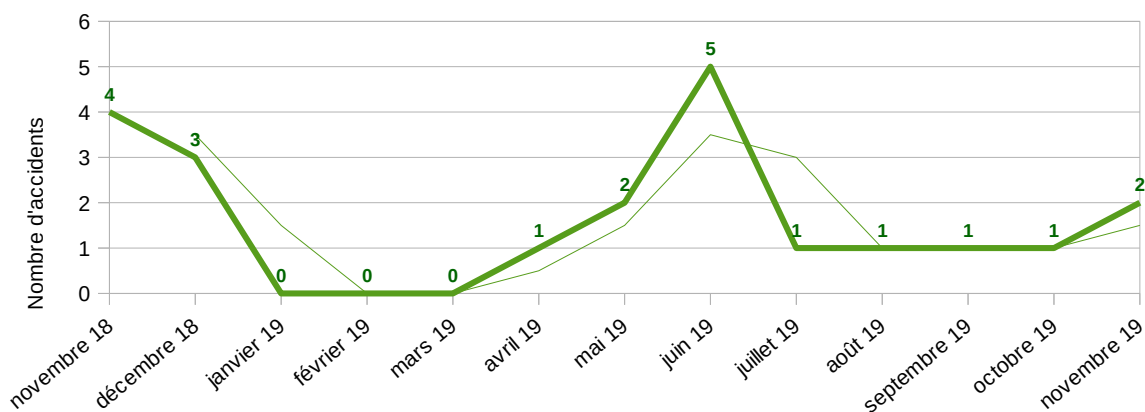
Blessés légers



Commune d'Amiens



Commune d'Abbeville



Zone de compétence gendarmerie

