



**LA SECURITE ROUTIERE
DANS LA SOMME**

mars 2019

Avertissement : Les résultats présentés dans ce baromètre reposent sur une collecte des données brutes d'accidentologie indépendante des bulletins d'analyse des accidents corporels (BAAC) dont le traitement, la transmission et la correction demandent un délai de l'ordre de six mois.

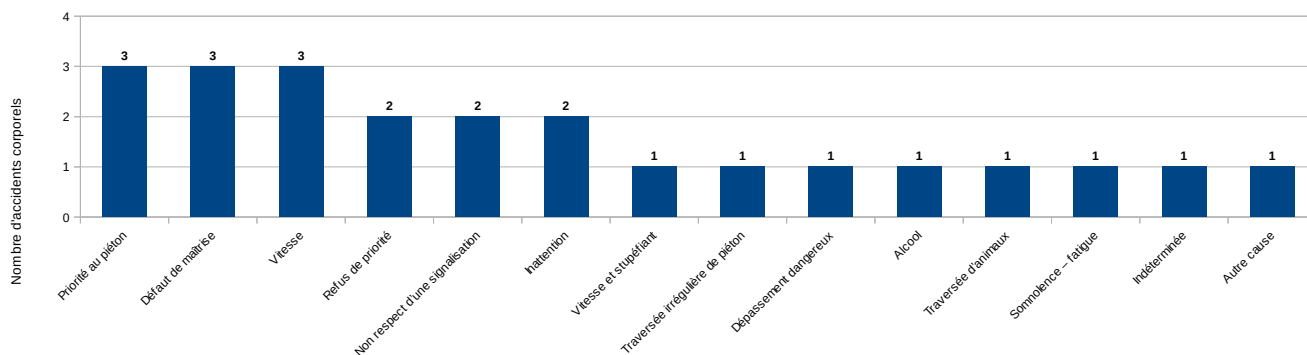
En mars 2019				Evolution / même période de l'année passée			
Accidents		Tués		Blessés hospitalisés		Blessés légers	
↓ -19 -45 %	23	↔ 0 0 %	1	↓ -1 -10 %	9	↓ -25 -57 %	19
2018 42		2018 1	1	2018 10		2018 44	
Dont zone de compétence Police							
↓ -11 -50 %	11	↓ -1 -100 %	0	↓ -1 -100 %	0	↓ -12 -48 %	13
2018 22		2018 1	1	2018 1		2018 25	
Dont zone de compétence Gendarmerie							
↓ -8 -40 %	12	↑ 1	1	↔ 0 0 %	9	↓ -13 -68 %	6
2018 20		2018 0	0	2018 9		2018 19	

Une personne est décédée ce mois-ci.

Répartition des accidents par zone de compétence en mars 2019



Répartition des causes des accidents corporels en mars 2019



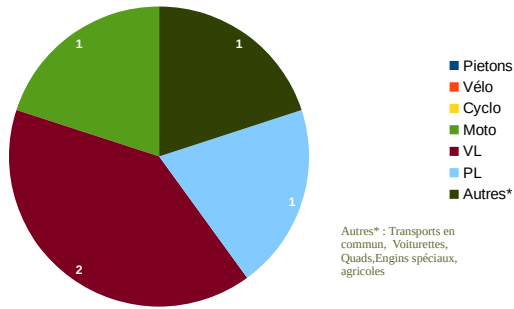
Récapitulatif des personnes tuées par catégorie en mars 2019

	Piéton	Cycle	Cyclo	Moto	Véhicule léger	Poids lourd	Autre *
Tués	0	0	0	1	0	0	0
% / Total tués	0 %	0 %	0 %	100 %	0 %	0 %	0 %

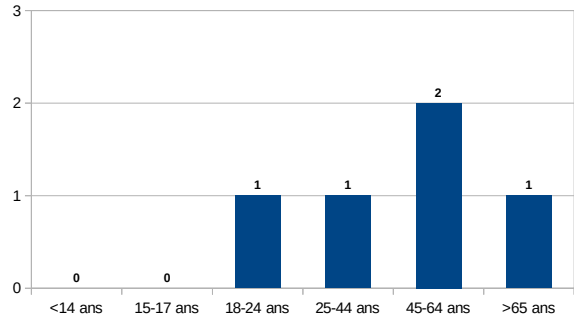
Récapitulatif des personnes tuées par âge en mars 2019

	<14 ans	15-17	18-24	25-44	45-64	>65 ans
Tués	0	0	0	1	0	0
% / Total tués	0 %	0 %	0 %	100 %	0 %	0 %

Répartition des personnes tuées par mode de déplacement depuis le 1er janvier 2019



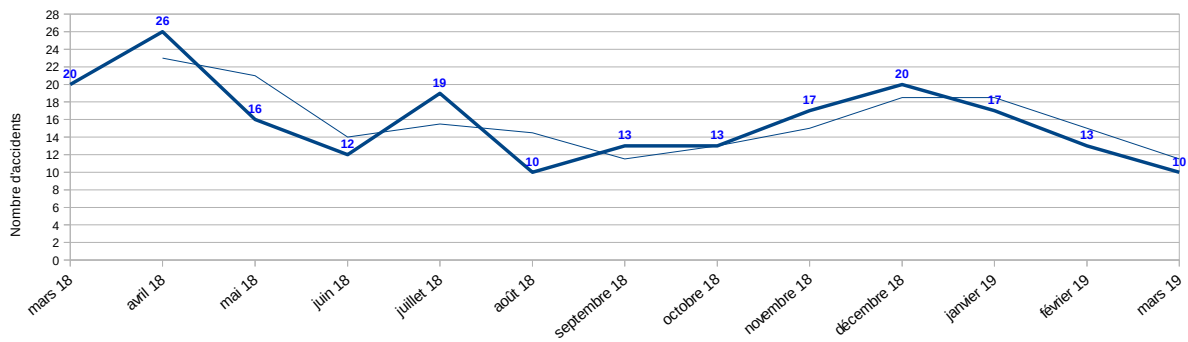
Répartition des personnes tuées par tranche d'âge depuis le 1er janvier 2019



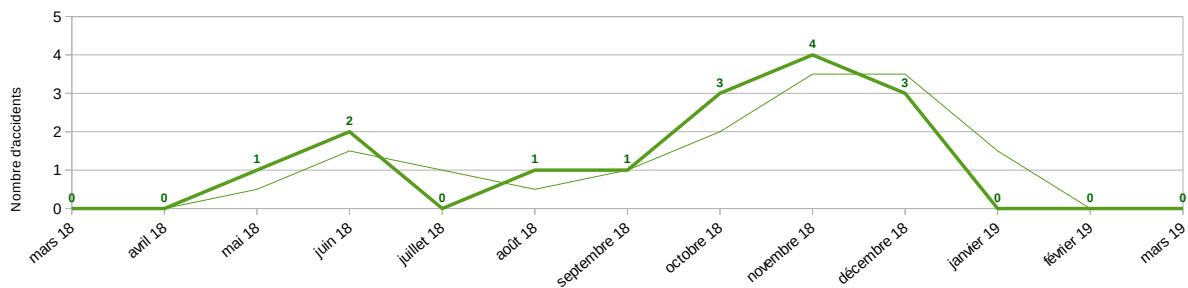
En cumul depuis le 1er janvier 2018				Évolution / même période de l'année passée							
Accidents		Tués		Blessés hospitalisés		Blessés légers					
↓ -18 %	103	2018 121	↓ -3 %	5	2018 8	↑ 7 %	29	2018 27	↓ -30 %	93	2018 123
Dont zone de compétence Police											
↓ -23 %	52	2018 75	↓ -3 %	1	2018 4	↓ -2 %	1	2018 3	↓ -33 %	59	2018 92
Dont zone de compétence Gendarmerie											
↑ 5 %	51	2018 46	↔ 0 %	4	2018 4	↑ 4 %	28	2018 24	↑ 3 %	34	2018 31

Evolution du nombre d'accidents corporels dans les communes d'Amiens, Abbeville et en zone gendarmerie depuis un an

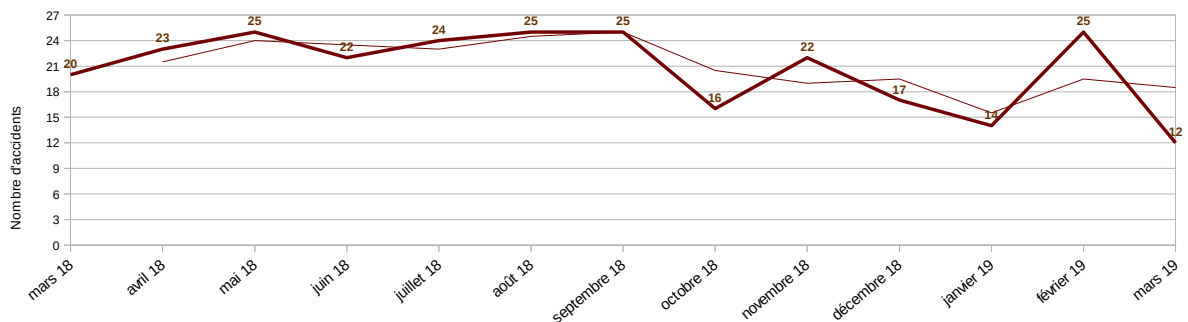
Commune d'Amiens



Commune d'Abbeville



Zone de compétence gendarmerie



Evolution du nombre d'accidents corporels, personnes tuées et blessées entre mars 2018 et mars 2019

